Distribuição de Vagas da UFC - Lei de Cotas - SISU 2025

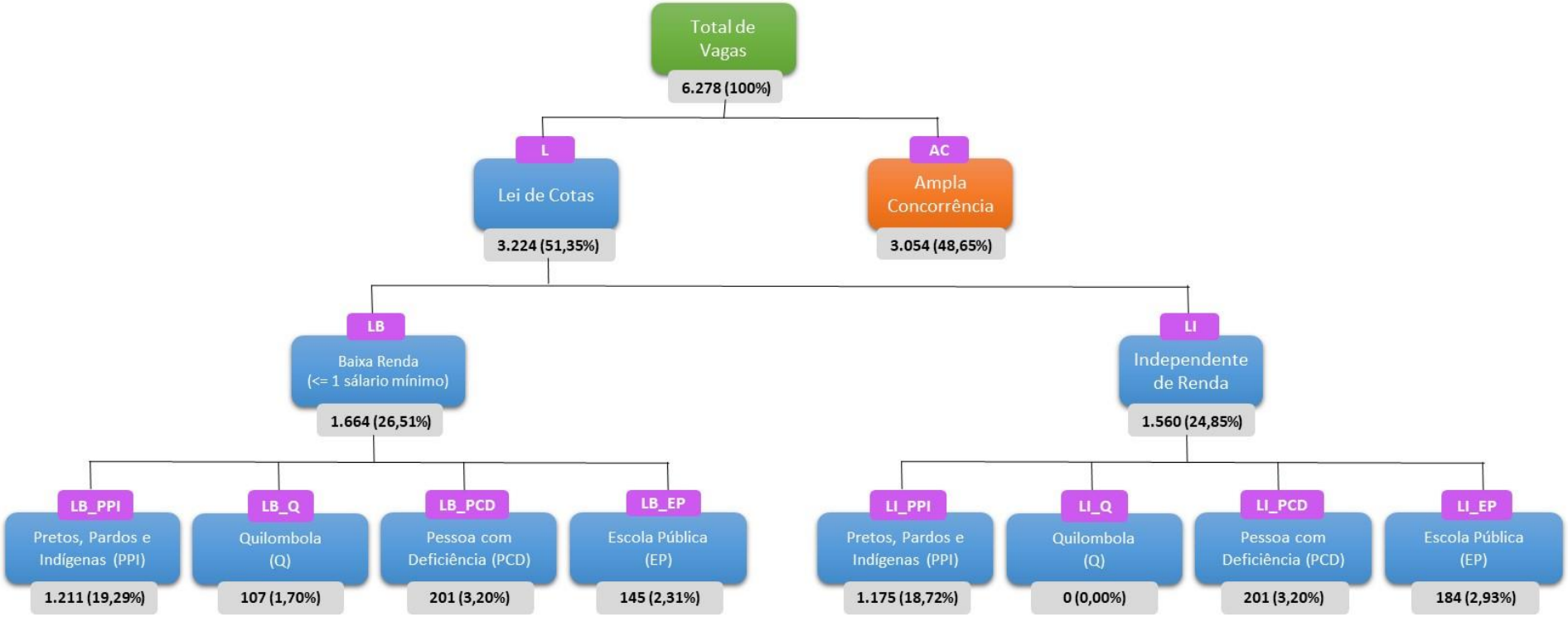

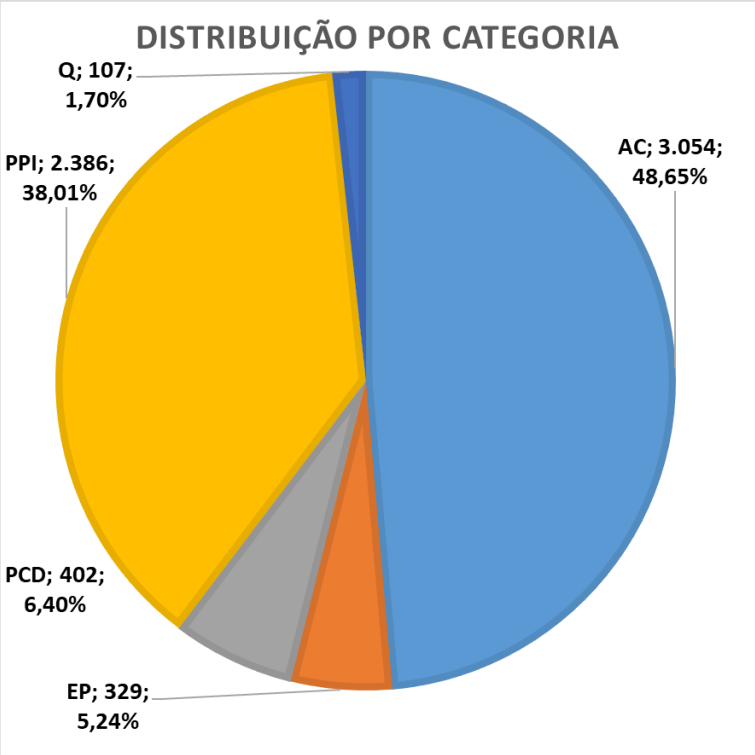
DISTRIBUIÇÃO POR CATEGORIA
Q; 107; 1,70%
PPI; 2.386; 38,01%
AC; 3.054; 48,65%
PCD; 402; 6,40%
EP; 329; 5,24%

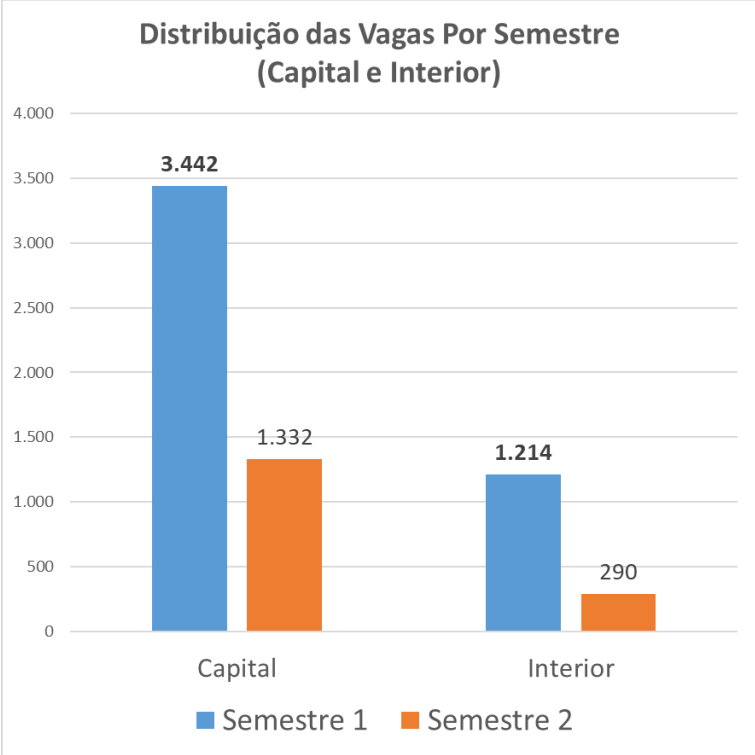
Distribuição das Vagas Por Semestre (Capital e Interior)
4.000
3.500
3.000
2.500
2.000
1.500
1.000
500
0
3.442
1.332
1.214
290
Capital
Interior
Semestre 1
Semestre 2

QUANTITATIVO DE VAGAS (CAPITAL E INTERIOR)

Local	Qt VAGAS S1	% VAGAS S1	Qt VAGAS S2	% VAGAS S2	Qt TOTAL VAGAS	% TOTAL VAGAS
Capital	3.442	73,93%	1.332	82,12%	4.774	76,04%
Interior	1.214	26,07%	290	17,88%	1.504	23,96%
Total Geral	***4.656***	***100,00%***	***1.622***	***100,00%***	***6.278***	***100,00%***

QUANTITATIVO DE VAGAS POR MODALIDADE DE CONCORRÊNCIA (CAPITAL E INTERIOR)

Local	Qt AC	Qt LB_EP	Qt LI_EP	Qt LB_PPI	Qt LI_PPI	Qt LB_PCD	Qt LI_PCD	Qt LB_Q	Qt LI_Q	Qt TOTAL VAGAS
Capital	2.327	113	147	916	897	147	147	80	0	4.774
Interior	727	32	37	295	278	54	54	27	0	1.504
Total Geral	3.054	145	184	1.211	1.175	201	201	107	0	6.278

PERCENTUAL DE VAGAS POR MODALIDADE DE CONCORRÊNCIA (CAPITAL E INTERIOR)

Local	Qt AC	Qt LB_EP	Qt LI_EP	Qt LB_PPI	Qt LI_PPI	Qt LB_PCD	Qt LI_PCD	Qt LB_Q	Qt LI_Q	Qt TOTAL VAGAS
Capital	37,07%	1,80%	2,34%	14,59%	14,29%	2,34%	2,34%	1,27%	0,00%	76,04%
Interior	11,58%	0,51%	0,59%	4,70%	4,43%	0,86%	0,86%	0,43%	0,00%	23,96%
Total Geral	48,65%	2,31%	2,93%	19,29%	18,72%	3,20%	3,20%	1,70%	0,00%	100,00%

QUANTITATIVO DE VAGAS POR CATEGORIA E SEMESTRE

MODALIDADE	Qt VAGA	%	S1	% S1	S2	% S2
AC	3.054	48,65%	2.255	48,43%	799	49,26%
LB	1.664	26,51%	1.271	27,30%	393	24,23%
LI	1.560	24,85%	1.130	24,27%	430	26,51%
TOTAL	**6.278**	**100,00%**	**4.656**	**100,00%**	**1.622**	**100,00%**
PCD	402	6,40%	382	8,20%	20	1,23%
PPI	2.386	38,01%	1.692	36,34%	694	42,79%
Q	107	1,70%	101	2,17%	6	0,37%

DISTRIBUIÇÃO POR

Cotas	Qt	%
AC	3.054	48,65%
EP	329	5,24%
PCD	402	6,40%
PPI	2.386	38,01%
Q	107	1,70%
TOTAL	**6.278**	**100,00%**

QUANTITATIVO DE VAGAS POR MODALIDADE DE CONCORRÊNCIA E SEMESTRE (CAPITAL E INTERIOR)

Local	Qt AC 1º Sem	Qt AC 2º Sem	Qt LB_EP 1º Sem	Qt LB_EP 2º Sem	Qt LI_EP 1º Sem	Qt LI_EP 2º Sem	Qt LB_PPI 1º Sem	Qt LB_PPI 2º Sem	Qt LI_PPI 1º Sem	Qt LI_PPI 2º Sem	Qt LB_PCD 1º Sem	Qt LB_PCD 2º Sem	Qt LI_PCD 1º Sem	Qt LI_PCD 2º Sem	Qt LB_Q 1º Sem	Qt LB_Q 2º Sem	Qt LI_Q 1º Sem	Qt LI_Q 2º Sem	Qt VAGAS S1	Qt VAGAS S2	Qt TOTAL VAGAS
Capital	1.672	655	83	30	91	56	637	279	606	291	139	8	139	8	75	5	0	0	3.442	1.332	4.774
Interior	583	144	26	6	26	11	233	62	216	62	52	2	52	2	26	1	0	0	1.214	290	1.504
Total Geral	**2.255**	**799**	**109**	**36**	**117**	**67**	**870**	**341**	**822**	**353**	**191**	**10**	**191**	**10**	**101**	**6**	**0**	**0**	**4.656**	**1.622**	**6.278**

QUANTITATIVO DE VAGAS POR FORMAÇÃO E SEMESTRE (CAPITAL E INTERIOR)

Formação;/Sede	Número de Cursos	Qt VAGAS S1	% VAGAS S1	Qt VAGAS S2	% VAGAS S2	TOTAL VAGAS	% VAGAS
Bacharelado							
Capital	58	2.607	55,99%	1.047	64,55%	3.654	58,20%
Interior	22	1.034	22,21%	290	17,88%	1.324	21,09%
Bacharelado Total	***80***	***3.641***	***78,20%***	***1.337***	***82,43%***	***4.978***	***79,29%***
Licenciatura							
Capital	21	735	15,79%	285	17,57%	1.020	16,25%
Interior	1	40	0,86%	0	0,00%	40	0,64%
Licenciatura Total	***22***	***775***	***16,65%***	***285***	***17,57%***	***1.060***	***16,88%***
Licenciatura/Bacharelado							
Capital	1	100	2,15%	0	0,00%	100	1,59%
Licenciatura/Bacharelado Total	***1***	***100***	***2,15%***	***0***	***0,00%***	***100***	***1,59%***
Tecnológico							
Interior	**4**	**140**	**3,01%**	**0**	**0,00%**	**140**	**2,23%**
Tecnológico Total	***4***	***140***	***3,01%***	***0***	***0,00%***	***140***	***2,23%***
Total Geral	**107**	**4.656**	**100,00%**	**1.622**	**100,00%**	**6.278**	**100,00%**

QUANTITATIVO DE VAGAS POR FORMAÇÃO, SEDE E SEMESTRE

Sede/Formação	Qt AC 1º Sem	Qt AC 2º Sem	Qt LB_EP 1º Sem	Qt LB_EP 2º Sem	Qt LI_EP 1º Sem	Qt LI_EP 2º Sem	Qt LB_PPI 1º Sem	Qt LB_PPI 2º Sem	Qt LI_PPI 1º Sem	Qt LI_PPI 2º Sem	Qt LB_PCD 1º Sem	Qt LB_PCD 2º Sem	Qt LI_PCD 1º Sem	Qt LI_PCD 2º Sem	Qt LB_Q 1º Sem	Qt LB_Q 2º Sem	Qt LI_Q 1º Sem	Qt LI_Q 2º Sem	Qt VAGAS S1	Qt VAGAS S2	Qt TOTAL VAGAS
Capital																					
Bacharelado	1.271	519	63	23	71	44	477	221	457	230	106	4	106	4	56	2	0	0	2.607	1.047	3.654
Licenciatura	351	136	18	7	17	12	141	58	130	61	30	4	30	4	18	3	0	0	735	285	1.020
Licenciatura/Bacharelado	50	0	2	0	3	0	19	0	19	0	3	0	3	0	1	0	0	0	100	0	100
Capital Total	**1.672**	**655**	**83**	**30**	**91**	**56**	**637**	**279**	**606**	**291**	**139**	**8**	**139**	**8**	**75**	**5**	**0**	**0**	**3.442**	**1.332**	**4.774**
Interior																					
Bacharelado	501	144	21	6	21	11	197	62	181	62	46	2	46	2	21	1	0	0	1.034	290	1.324
Licenciatura	19	0	1	0	1	0	8	0	8	0	1	0	1	0	1	0	0	0	40	0	40
Tecnológico	63	0	4	0	4	0	28	0	27	0	5	0	5	0	4	0	0	0	140	0	140
Interior Total	**583**	**144**	**26**	**6**	**26**	**11**	**233**	**62**	**216**	**62**	**52**	**2**	**52**	**2**	**26**	**1**	**0**	**0**	**1.214**	**290**	**1.504**
Total Geral	***2.255***	***799***	***109***	***36***	***117***	***67***	***870***	***341***	***822***	***353***	***191***	***10***	***191***	***10***	***101***	***6***	***0***	***0***	***4.656***	***1.622***	***6.278***